

ISUZU



D-MAX

MAXIMÁLNÍ PICK-UP.

Katalog



Podívejte se na video
představující funkce D-MAX
Naskenujte QR kód



PROFESIONÁLOVÉ PROFESIONÁLŮM MAXIMÁLNÍ PARTNER.

Hledáte všestranného partnera pro každodenní pracovní úlohy? ISUZU D-MAX je silným, účinným a rafinovaným řešením pro každé použití. Tento spolehlivý pracant přepraví a zvládne více a pro váš náklad přitom nabízí více prostoru. Spolehlivě dopraví z bodu A do bodu B i ten nejtěžší náklad. A různé varianty kabiny – Single Cab, Space Cab a Double Cab – nabízejí naprostou flexibilitu při konfigurování vozu na míru stříženého pro vaše potřeby. Na místo výkonu práce můžete nyní jet s dalšími pěti osobami, ať už je to těžce sjízdné staveniště, hustý les nebo širé pole.



Pro firemní zákazníky!
Naskenujte QR kód



5 LET
ZÁRUKA

Všechny informace o specifikacích závisí na modelu a mohou zahrnovat příslušenství a speciální vybavení.
* Viz zadní část katalogu.



NA CESTÁCH BEZ HRANIC **MAXIMÁLNÍ SVOBODA.**

Kde leží země plná dobrodružství? Ať už se nachází kdekoliv, tenhle pick-up doveze vás i vaše vybavení na místo určení. Bez ohledu na to, zda chcete vyjet sami, ve dvou nebo s celou rodinou – v D-MAX zažijete vy i váš doprovod maximální komfort a maximální bezpečí. Velký prostor a jedinečná flexibilita tohoto pick-upu vám usnadní cestu za vaší touhou. Díky vysokému zatížení přívěsu přepraví D-Max například váš člun nebo přívěs pro koně na místo určení mnohem bezpečněji.



MAX 3,5 t
ZATÍŽENÍ PŘÍVĚSU



PRO JEDINEČNÝ POŽITEK Z JÍZDY

MAXIMÁLNÍ POHODLÍ.

Větší, elegantnější a dobře vymyšlené: ISUZU D-MAX kombinuje charakteristickou robustnost s exkluzivními vlastnostmi. Při jeho navrhování jsme mysleli na pohodlí posádky, jehož zárukou je tichá kabina, pohodlná sedadla a velký prostor pro nohy pasažérů na zadních místech. Nový design se odlišuje od průměru a přináší elegantní zpracování funkčních a praktických řešení. Vše je na dosah ruky – a přesně tam, kde to intuitivně očekáváte. Multifunkční volant nastavitelný výškově a podélně, bederní opěrka nebo zpětná kamera. D-MAX je dobře promyšlený do nejmenších detailů.





VŠUDE JAKO DOMA
**MAXIMÁLNÍ
PŘÍRODA.**

S ISUZU D-MAX můžete čelit všem výzvám, které se vám postaví do cesty. Pojedete po nových trasách, vyšplháte po příkrých silnicích a podrobíte si drsný terén. D-MAX je pick-up stvořený k hledání nových limitů a ke křižování divoké přírody. Vychutnáte si s ním bohatost přírody a nezastaví vás bláto, písek ani voda. Objevte maximální offroadový zážitek ve vozidle, které se bez problému přizpůsobí všem okolnostem. Pro zážitek maximální svobody.



80 CM
HLOUBKA BRODĚNÍ

Všechny informace o specifikacích závisí na modelu a mohou zahrnovat příslušenství a speciální vybavení.

V-CROSS: ŠPIČKOVÝ MODEL
MAXIMÁLNÍ
VÝBAVA.
MAXIMÁLNÍ
DESIGN.

Dokonalá synergie všestrannosti, pohodlí a designu. V-CROSS ukrývá v sobě mužného siláka i kultivovaného elegána. Proto je v segmentu pick-upů doslova zjevením. V-CROSS má ještě lepší výbavu a přesvědčí speciálními designovými prvky i mírou komfortu. Špičkový model má vše, co potřebujete, abyste mohli s jistotou začít své další dobrodružství. Zažít jej stylově, pohodlně a bezpečně. Vychutnávejte si jízdu – vždy a všude.



Všechny informace o specifikacích závisí na modelu a mohou zahrnovat příslušenství a speciální vybavení.



ZABERE, KDE JE POTŘEBA
**MAXIMÁLNÍ
SÍLA.**



Z 1,91 t P 1,45 t
NOSNOST NÁPRAVY



MAX 3 100 KG
PŘÍPUSTNÁ
CELKOVÁ HMOTNOST



MAX 3,5 t
ZATÍŽENÍ PŘÍVĚSU



MAX 1,1 t
UŽITKOVÉ HMOTNOSTI



100 KG
ZATÍŽENÍ STŘECHY

D-MAX přepraví vše jako silný tahoun. Přepraví na čtyřech kolech vše co potřebujete. Koně, obytný přívěs nebo loď, stavební materiál nebo bagr – na tento pick-up je spolehnutí. Při profesionálním použití a náročných úkolech využijete jeho působivou nosnost. 1,1 tuny užitečné hmotnosti, 3,5 tuny zatížení přívěsu a velká ložná plocha skýtají nekonečné možnosti. Ty doplňuje střecha, kterou lze zatížit 100 kilogramy a využít k přepravě dalšího nákladu nebo praktického střešního stanu.

DOKONALÝ PŘEHLED MAXIMÁLNÍ BEZPEČNOST.



VÍCE NEŽ 20 ASISTENČNÍCH
A BEZPEČNOSTNÍCH SYSTÉMŮ

ISUZU D-MAX je bezpečnější než kdykoliv předtím. Na vaše bezpečí neúnavně dohlíží řada automaticky a nezávisle pracujících bezpečnostních funkcí. Pokročilý asistenční systém ISUZU (ADAS) spojuje aktivní a pasivní bezpečnostní systémy a je součástí standardní výbavy všech modelů D-MAX. Monitory a snímače s nejmodernějšími senzory a stereokamerou neustále sledují své okolí a reagují rychlostí blesku. Asistenční systémy neustále spolupracují a chrání vás před blížícími se překážkami nebo při složitém manévrování. Od nouzového brzdového asistenta přes asistenta pro udržování v jízdním pruhu nebo asistenta hlídání mrtvého úhlu až po multikolizní brzdu a varování před blížícími se vozidly: Chytrý D-MAX pozná nebezpečí včas a za každé situace.



Všechny informace o specifikacích závisí na modelu a mohou zahrnovat příslušenství a speciální vybavení.

* Nový D-MAX prošel náročnými nárazovými testy podle pravidel Euro NCAP s vynikajícími výsledky, a proto byl oceněn 5 z 5 hvězdiček.



VAŠE DOBRODRUŽSTVÍ **MAXIMÁLNÍ OFFROAD.**

V pick-upu D-MAX si vychutnáte různorodost terénu a užijete si jedinečný požitek z jízdy. Snadno s ním projedete překážkami plochami hlubokými až 800 milimetrů a díky světlé výšce čítající až 240 mm, připojitelnému pohonu všech kol a uzávěrce diferenciálu překonáte malé i velké překážky. Nájezdový úhel 30,5° vepředu a 24,2° vzadu umožňuje vozidlu D-MAX čelit i těm největším nerovnostem terénu. Aby jste projeli i tím nejtěžším terénem, dodáváme standardně náš pick-up s vysokým úhlem bočního náklonu a vynikající stoupavostí. Maximální offroadová zábava. Bez nutnosti dodatečného vybavení. A bez kompromisů.

TERÉNNÍ VLASTNOSTI

	Single Cab (ne pro 2WD)	Space Cab	Double Cab
Nájezdový úhel vepředu (°)	29	30,5	30,5
Nájezdový úhel vzadu (°)	22,5	24,2	24,2
Světlá výška mezi nápravami (mm)	230	250	250
Světlá výška pod přední nápravou (mm)	257	277	277
Světlá výška pod diferenciálem zadní nápravy (mm)	220	240	240
Přechodový úhel (°)	29	22,9	22,9
Max. úhel náklonu (°)	49	49	49
Max. brodovost (mm)	800	800	800



UŽITEČNÁ TECHNOLOGIE

MAXIMÁLNÍ JÍZDNÍ ZÁŽITEK.

D-MAX je spojením robustní konstrukce s vynikajícím technickým vybavením. S lehkostí v něm zvládnete jízdu jakýmkoli terénem a vychutnáte si absolutní stabilitu i na příkrých svazích nebo kluzkých silnicích. Asistent rozjezdu do kopce zabrání zpětnému pohybu vozu ve svahu. Asistent sjíždění z kopce vám poskytne další kontrolu na svazích. Při manévrování můžete využívat parkovací asistent a kameru pro couvání, abyste včas rozpoznali překážky kolem vozidla. Kromě jízdního komfortu nabízí D-MAX další funkce, které vám usnadní život, jako jsou automatický zámek dveří nebo světlo Follow-Me-Home-Light, které vám posvítí na cestu k domovním dveřím. Isuzu D-MAX se stává zážitkem.



Všechny informace o specifikacích závisí na modelu a mohou zahrnovat příslušenství a speciální vybavení.


ZŮSTAŇTE VE SPOJENÍ MAXIMÁLNÍ KONEKTIVITA.

Inteligentní technologie činí z interiéru D-MAX řídicí centrálu. Díky pusobivé až 9,9palcové (22,9 cm) dotykové obrazovce (V-CROSS) máte vše na dohled a integrovaný systém handsfree zajišťuje pohodlnou komunikaci. Integrované hands-free zařízení a inteligentní hlasové ovládání zajišťují pohodlnou komunikaci. Díky začlenění Apple CarPlay® a Android Auto™ přitom zůstanete v obraze vždy a všude.* Stačí se připojit a vyrazit.



* Apple, iPhone, Apple CarPlay® a Siri jsou registrované ochranné známky společnosti Apple Inc. Android, Android Auto™ a Google jsou registrované ochranné známky společnosti Google LLC.

ASISTENČNÍ A BEZPEČNOSTNÍ SYSTÉMY



NOUZOVÝ BRZDOVÝ ASISTENT

Nouzový brzdový asistent vás informuje o překážkách pomocí akustického signálu a upozorněním na displeji. Pokud je kolize nevyhnutelná, zmírní automatické nouzové brzdění intenzitu srážky.



AIRBAGY

Až osm airbagů (boční, hlavové, středový a kolenní) zajišťují maximální bezpečnost řidiče i spolujezdce. V případě potřeby lze airbag spolujezdce deaktivovat a umístit dětskou sedačku zády ke směru jízdy.



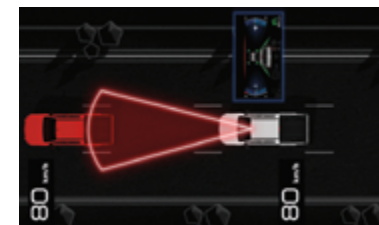
VÝŠKOVĚ A PODÉLNĚ NASTAVITELNÝ VOLANT

Díky flexibilně nastavitelnému multifunkčnímu volantu si snadno najdete ideální polohu pro řízení. Elektricky podporovaný posilovač řízení usnadňuje manévrování.



DETEKCE KŘÍŽENÍ DRÁHY ZA VOZIDLEM

S tímto výstražným systémem máte pod kontrolou oblasti, na které je při parkování špatně vidět. Můžete tak těžit z ještě větší bezpečnosti, a to i v obtížných situacích.



ADAPTIVNÍ KONTROLA RYCHLOSTI

Adaptivní kontrola rychlosti usnadňuje jízdu po rovných silnicích, např. po dálnici nebo rychlostní komunikaci, detekuje automobily jedoucí před vámi a zajišťuje dostatečnou vzdálenost.




ASISTENT PRO UDRŽOVÁNÍ V JÍZDNÍM PRUHU

Nouzový asistent pro udržování v jízdním pruhu vám pomůže zabránit kolizím. Pokud systém zjistí, že při změně jízdního pruhu existuje riziko kolize, zasáhne do řízení.



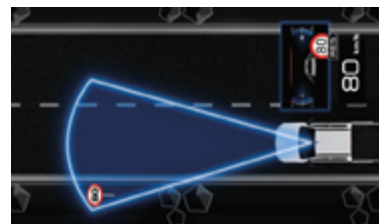
HLÍDÁNÍ MRTVÉHO ÚHLU

Asistent hlídání mrtvého úhlu vás podpoří při změně jízdního pruhu, při kontrole bočních oblastí vozidla. Systém vás včas varuje pomocí indikací ve zpětných zrcátkách.



PARKOVACÍ ASISTENT VEPŘEDU A VZADU

Při posouvání a parkování D-MAX vám pomůže parkovací asistent. Ultrazvukové senzory rychle rozpoznají překážky a informují vás o nich.



ROZPOZNÁVÁNÍ DOPRAVNÍCH ZNAČEK S OMEZOVAČEM RYCHLOSTI

Rozpoznávejte dopravní značky a vyhněte se překročení rychlostního limitu. Systém rozpoznávání dopravních značek s omezovačem rychlosti skenuje dopravní značky a podle potřeby automaticky upravuje rychlost.



SYSTÉM START-STOP

D-MAX disponuje spolehlivou technikou úspory paliva: Při čekání na semaforech nebo při spuštěných závorách se motor automaticky vypne a chrání tak životní prostředí i vaši peněženku.



Podívejte se na video představující funkce D-MAX
Naskenujte QR kód

Všechny informace o specifikacích závisí na modelu a mohou zahrnovat příslušenství a speciální vybavení.

VARIANTY VÝBAVY

L

Výbava L poskytuje všechny základní prvky pro náročné pracovní nasazení. Na D-MAX se můžete spolehnout.



LS

Vyšší komfort, přesvědčivý vzhled. D-MAX LS si vás získá dodatečnými funkcemi umožňujícími svobodný pohyb cestou i necestou.



LSE

D-MAX LSE kombinuje příjemný jízdní komfort s ušlechtilým prostředím a exkluzivními detaily výbavy



V-CROSS

Komfort, technika a bezpečnost – D-MAX V-CROSS Vám nabízí exkluzivní prémiové vybavení. Největší krasavec v segmentu pick-upů.



VARIANTY KABINY

Double Cab



Space Cab



Single Cab



L

HLAVNÍ PRVKY VÝBAVY

- Adaptivní tempomat
- Tempomat (pouze manuální převodovka)
- Pneumatiky: 265 / 60R18 na ocelových ráfcích(Single Cab: 205R16C)
- Elektricky ovládaný posilovač řízení
- Follow-Me-Home-světla
- Omezovač rychlosti (nastavitelný 60-160 km/h)
- kolenní airbag
- Nastavitelná bederní opěrka
- Výškově a podélně nastavitelný volant
- Světelný senzor s automatickým ovládním dálkových světel
- Nouzový brzdový asistent a varování před kolizí
- Deštový senzor
- Varování opuštění pruhu (pasivní + aktivní)
- Monitorování mrtvého úhlu (Double Cab)
- Rozpoznávání dopravních značek s inteligentním omezovačem rychlosti



Výškově a podélně nastavitelný volant



Systém start-stop

VARIANTY KABIN

Single Cab / Space Cab / Double Cab

Motor: 1,9 L přeplňovaný vznětový motor (120 kW/163 PS)

Převodovka: 2WD 6stupňová manuální (Single Cab)

4WD 6stupňová manuální (Single Cab, Space Cab, Double Cab)

4WD 6stupňová automatická (Space Cab, Double Cab)




Obrázek ukazuje verzi s automatickou převodovkou.


LS

HLAVNÍ PRVKY VÝBAVY (dodatečně k L)

- Pneumatiky 265 / 60R18 na ráfcích z lehkých slitin
- Středový airbag mezi předními sedadly (Double Cab)
- Uzávěrka diferenciálu, lze aktivovat elektricky
- Zadní parkovací senzory
- Zadní dveře, uzamykatelné
- Vyhřívaná sedadla vpředu
- Přední a zadní nárazník v barvě karoserie, integrovaný vzadu



Parkovací asistent
vzadu



Uzávěrka diferenciálu
připojitelná



Obrázek ukazuje verzi s automatickou převodovkou.

VARIANTY KABIN

Space Cab / Double Cab

Motor: 1,9 L přeplňovaný vznětový motor (120 kW/163 PS)

Převodovka: 4WD 6stupňová manuální (Space Cab, Double Cab)

4WD 6stupňová automatická (Space Cab, Double Cab)

LSE

HLAVNÍ PRVKY VÝBAVY (dodatečně k LS)

- Automatické zamykání dveří při odchodu
- Bi-LED světlomety
- Středový airbag (mezi předními sedadly)
- Parkovací asistent vpředu i vzadu
- Systém Infotainment se 7palcovou (17,8 cm) obrazovkou, DAB +, Apple CarPlay™, Android Auto®*
- Větrací otvory pro cestující vzadu
- Výstraha zpětného provozu (akustické varování parkování)
- 2 zónová automatická klimatizace
- 6 reproduktorů



Bi-LED světlomety



Parkovací asistent vpředu a vzadu

VARIANTY KABIN

Space Cab / Double Cab

Motor: 1,9 L přeplňovaný vznětový motor (120 kW/163 PS)

Převodovka: 4WD 6stupňová manuální

4WD 6stupňová automatická



Obrázek ukazuje verzi s automatickou převodovkou.

* Apple, iPhone, Apple CarPlay a Siri jsou registrované ochranné známky společnosti Apple Inc. Android, Android Auto a Google jsou registrované ochranné známky společnosti Google LLC.

V-CROSS

HLAVNÍ PRVKY VÝBAVY (dodatečně k LSE)

- Automatické stmívání zpětného zrcátka
- Automatické ovládání sklonu světlometů
- Osvětlené dodatečné zrcátko na straně řidiče a spolujezdce
- Informační a zábavní systém s 9palcovou (22,9 cm) obrazovkou, DAB +, Apple CarPlay™, Android Auto®*
- Mřížka chladiče, vnější zrcátka, kliky dveří, šedá metalíza
- Černá stropnice
- 8 reproduktorů
- Designová sada V-CROSS v tmavě šedé metalíze se skládá z lemů blatníků, předního difuzoru a zadních lišt



Černé polstrování střechy



9 palcový systém pro infotainment

VARIANTY KABIN

Double Cab

Motor: 1,9 L přepínatelný vznětový motor (120 kW/163 PS)

Převodovka: 4WD 6stupňová manuální

4WD 6stupňová automatická



Obrázek ukazuje verzi s automatickou převodovkou.

* Apple, iPhone, Apple CarPlay® a Siri jsou registrované ochranné známky společnosti Apple Inc. Android, Android Auto™ a Google jsou registrované ochranné známky společnosti Google LLC.

BARVY



VALENCIA ORANGE
(METALÍZA)



MERCURY SILVER
(METALÍZA)



BIARRITZ BLUE
(METALÍZA)



ONYX BLACK MICA
(PERLEŤOVÝ EFEKT)



SPLASH WHITE



ISLAY GRAY MICA
(PERLEŤOVÝ EFEKT)



RED SPINEL MICA
(PERLEŤOVÝ EFEKT)

VÝBAVY

INTERIÉR	L	LS	LSE	V-CROSS
Odkládací schránka na palubní desce	•	•	•	•
Úložný prostor ve středové konzole	•	•	•	•
Úložná kapsa za předními sedadly	-	•	•	•
Přední loketní opěrka s přihrádkou	-	•	•	•
Držák nápojů na palubní desce, středové konzole a dveřích (vpředu / vzadu)	•	•	•	•
Podlaha vozidla uvnitř: vinyl	•	-	-	-
Podlaha vozidla uvnitř: koberec	-	•	•	•
Osvětlení Follow-Me-Home	•	•	•	•
Madla (na obou sloupcích A)	•	•	•	•
Odkládací schránka spodní, uzamykatelná	•	•	•	•
Odkládací schránka horní	•	•	•	•
Osvětlení interiéru se zpožděným vypnutím	•	•	•	•
Automatické zatmavení vnitřního zrcátka	-	-	-	•
Stropní lampa se stmívačem	•	•	•	•
Světla na čtení vpředu s horní konzolou včetně prostoru na brýle	•	•	•	•
Háček na šaty na zadní straně rukojeti (Double Cab)	•	•	•	•
Integrované opěrky hlavy: vpředu	•	-	-	-
Opěrky hlavy, výškově nastavitelné: vzadu (pouze Double Cab)	•	•	•	•
Opěrky hlavy, výškově nastavitelné vpředu	-	•	•	•
Zadní středová loketní opěrka (Double Cab)	-	•	•	•
Hlavice řadicí páky: uretan	•	•	-	-
Hlavice řadicí páky: kůže s hliníkovým dekorem	-	-	•	•
Sluneční clona: pro řidiče a spolujezdce	•	•	•	•
Sluneční clona: s držákem parkovacích lístků (řidič)	•	•	•	•
Sluneční clona: s doplňovacím zrcátkem (řidič a spolujezdec)	-	-	•	-
Sluneční clona: s doplňovacím zrcátkem (řidič a spolujezdec) / osvětlená	-	-	-	•
Horní konzole s držákem na sluneční brýle	•	•	•	•
Přední sedadla: standardní	•	-	-	-
Přední sedadla: se zlepšenou boční podporou	-	•	•	•
Přední sedadla (sedadlo řidiče): výškově nastavitelné	•	•	•	•
Přední sedadla (sedadlo řidiče): elektricky nastavitelné	-	-	•	•
Zadní sedadla: sedáky, dělitelné 60:40	•	•	•	•
vyhřívání sedadla vpředu	-	•	•	•
Potah sedadla: kůže *	-	-	•	•
Potah sedadla: látkový základní	•	-	-	-
Potah sedadla: vysoce kvalitní látka	-	•	-	-

* Kůže v kombinaci s vysoce kvalitní umělou kůží

EXTERIÉR	L	LS	LSE	V-CROSS
Vnější zpětná zrcátka: elektricky sklopná	-	•	•	•
Vnější zpětná zrcátka: elektricky nastavitelná	•	•	•	•
Vnější zpětná zrcátka: vyhřívání (ne ve verzi Single Cab)	•	•	•	•
Vnější zpětná zrcátka: černá	•	-	-	-
Vnější zpětná zrcátka: v barvě karoserie	-	•	-	-
Vnější zpětná zrcátka: pochromovaná	-	-	•	-
Vnější zpětná zrcátka: Very Dark Gray metallic	-	-	-	•
Vnější zpětná zrcátka: s integrovanými ukazateli směru	-	•	•	•
Přední okno s infračervenou ochranou	•	•	•	•
Zámek zadních výklopných dveří v barvě karoserie (Single Cab)	•	-	-	-
Uzamykatelné víko zavazadlového prostoru	-	•	•	•
Rukojet zadních výklopných dveří: černá (ne u Single Cab)	•	-	-	-
Klika zadních výklopných dveří: titanová stříbrná	-	•	-	-
Klika zadních výklopných dveří: pochromovaná	-	-	•	-
Klika dveří zavazadlového prostoru: Very Dark Gray metallic	-	-	-	•
Mřížka chladiče: černý plast / Dark Gray	•	-	-	-
Mřížka chladiče: černý plast / Med. Gray metallic (matná)	-	•	-	-
Mřížka chladiče: Chromovaná / Dark Gray metallic	-	-	•	-
Mřížka chladiče: Very Dark Gray metallic / Chromovaná černá	-	-	-	•
Ložná plocha: vnější upevňovací háky (pouze Single Cab)	•	-	-	-
Ložná plocha: upevňovací háky uvnitř (ne u Single Cab)	•	•	•	•
Přední a zadní lapače nečistot	•	•	•	•
Přední a zadní nárazník: tmavě šedá	•	-	-	-
Přední a zadní nárazník: v barvě karoserie	-	•	•	•
Boční nášlapy: stříbrná	-	-	•	-
Boční nášlapy: Very Dark Gray metallic	-	-	-	•
Centrální střešní anténa	•	•	•	•

VÝBAVY

FUNKCE	L	LS	LSE	V-CROSS
Zadní větrací okno (Space Cab)	•	•	•	–
Bi-LED světlomety	–	–	•	•
Automatické nastavení světlometů	–	–	–	•
LED světla pro denní svícení	–	–	•	•
LED zadní světla	–	–	•	•
Tachometr	•	•	•	•
Elektrická zadní okna (Double Cab)	•	•	•	•
Přední elektricky ovládaná okna (s ochranou proti zablokování a automatickou funkcí, na straně řidiče)	•	•	•	•
Elektrický posilovač řízení	•	•	•	•
Opěrka nohy (řidič)	•	•	•	•
Omezovač rychlosti (nastavitelný v rozmezí 60–160 km/h)	•	•	•	•
Manuální klimatizace	•	•	–	–
2 zónová automatická klimatizace	–	–	•	•
2 reproduktory (přední dveře)	•	–	–	–
Příprava reproduktorů pro zadní dveře (Double Cab)	•	–	–	–
4 reproduktory v předních dveřích + výškové reproduktory (Space Cab)	–	•	–	–
4 reproduktory v předních a zadních dveřích (Double Cab)	–	•	–	–
6 reproduktorů v předních a zadních dveřích + výškový reproduktor (Double Cab)	–	–	•	–
6 reproduktorů v předních dveřích, výškový reproduktor + střešní (Space Cab)	–	–	•	–
8 reproduktorů v předních a zadních dveřích, výškový reproduktor + střešní (Double Cab)	–	–	–	•
Sedadlo řidiče s bederní opěrkou, ručně nastavitelné (Single Cab a Space Cab)	•	•	–	–
Elektricky nastavitelné sedadlo řidiče s bederní opěrkou (Double Cab, Space Cab od LSE)	•	•	•	•
Multifunkční volant: uretan	•	•	–	–
Multifunkční volant: kůže	–	–	•	•
Výškové a podélně nastavitelný volant	•	•	•	•
Světelný senzor s automatickým ovládním dálkových světel	•	•	•	•
Větrací otvory pro cestující vzadu	–	–	•	•
Multi-informační displej o rozměru 4,2 palce (10,7 cm)	•	•	•	•
Pylový filtr	•	•	•	•
Informační systém USB / AUX s obrazovkou o úhlopříčce 7 palců (17,8 cm), DAB +, Apple CarPlay®, Android Auto™, MirrorLink, Miracast, WiFi *	–	–	•	–
Informační systém CD / DVD / USB / AUX s obrazovkou 9 palců (22,9 cm), DAB +, Apple CarPlay®, Android Auto™, MirrorLink, Miracast, WiFi *	–	–	–	•
Kombinace rádia a CD s DAB a Bluetooth® **	•	•	–	–
Dešťový senzor	•	•	•	•
Systém Start-Stop	•	•	•	•
Zadní kamera	–	–	•	•

FUNKCE	L	LS	LSE	V-CROSS
Bezklíčový vstup a startovací systém (PESS)	–	–	•	•
Dálkové odemknutí víčka nádrže	•	•	•	•
Tempomat (pouze manuální převodovka)	•	•	•	•
Adaptivní tempomat (pouze s automatickou převodovkou)	•	•	•	•
Vodou chlazený mezikladič	•	•	•	•
Centrální zamykání pomocí rádiového dálkového ovládní	•	•	•	•
12 V zásuvka v odkládací schránce	•	•	•	•

BEZPEČNOST	L	LS	LSE	V-CROSS
Tažný hák vpředu	•	•	•	•
Airbag: na straně řidiče a spolujezdce, na straně spolujezdce lze deaktivovat	•	•	•	•
Hlavové airbagy	•	•	•	•
Kolenní airbag (na straně řidiče)	•	•	•	•
Boční airbagy vpředu	•	•	•	•
Středový airbag (mezi předními sedadly, na straně řidiče; Space Cab)	–	–	•	–
Středový airbag (mezi předními sedadly, na straně řidiče; Double Cab)	•	•	•	•
Stabilizace přívěsu	•	•	•	•
Protiblokovací systém ABS s elektronickým rozdělováním brzdě síly EBD	•	•	•	•
Automatické zamykání dveří při odchodu	–	–	•	•
Asistent rozjezdu do kopce HSA a podpora pro sjezd z kopce HDC	•	•	•	•
Sada nářadí a zvedák	•	•	•	•
Brzdový asistent	•	•	•	•
Výstražný systém proti krádeži	–	–	•	•
Třetí brzdové světlo	•	•	•	•
Zadní parkovací senzory	–	•	–	–
Přední a zadní parkovací asistent	–	–	•	•
Elektronický imobilizér	•	•	•	•
Signál nouzového zastavení	•	•	•	•
Systém nouzového volání E-Call	•	•	•	•
Ochrana proti zrychlení (pouze s automatickou převodovkou)	•	•	•	•
Asistent pozornosti	•	•	•	•
Vysoce odolný žebřinový rám	•	•	•	•
Dětská pojistka v zadních dveřích (Double Cab)	•	•	•	•
Upevnění dětské sedačky ISOFIX (Double Cab)	•	•	•	•
Multikolizní brzda	•	•	•	•

* Apple, iPhone, Apple CarPlay® a Siri jsou registrované ochranné známky společnosti Apple Inc. Android, Android Auto™ a Google jsou registrované ochranné známky společnosti Google LLC. ** Bluetooth® je registrovaná slovní známka a logo vlastněné společností Bluetooth SIG, Inc.

VÝBAVY

BEZPEČNOST	L	LS	LSE	V-CROSS
LED mlhová světlá	-	-	•	•
Mlhovky: halogenové	-	•	-	-
Zadní mlhové světlo	•	•	•	•
Nouzový brzdový asistent a varování před kolizí	•	•	•	•
Zadní světlá: LED	-	-	•	•
Ochrana proti bočnímu nárazu ve dveřích	•	•	•	•
3 bodové bezpečnostní pásy na všech sedadlech, vpředu, výškově nastavitelné	•	•	•	•
Varování o opuštění jízdního pruhu (pasivní + aktivní)	•	•	•	•
Stabilizační systém ESC, s možností vypnutí	•	•	•	•
Ochrana krční páteře	•	•	•	•
Asistent mrtvého úhlu (pouze L, LS Double Cab)	•	•	•	•
Kontrola trakce TCS, s možností vypnutí	•	•	•	•
Rozpoznávání dopravních značek s inteligentním omezovačem rychlosti	•	•	•	•
Plnohodnotné rezervní kolo	•	•	•	•
Výstraha zpětného provozu, akustické varování při parkování (pouze L, LS Double Cab)	•	•	•	•
Pomoc při otáčení	•	•	•	•

HMOTNOSTI A ZATÍŽENÍ

SINGLE CAB	L 2WD manuální	L 4WD manuální
Maximální zatížení přívěsu (kg): brzděného	2500	3500
Maximální zatížení přívěsu (kg): nebrzděného	750	
Zatížení střechy max. (kg)	100	
Nosnost nosníku max. (kg):	100	245
Prázdná hmotnost (kg): celkem	1870	1970
Prázdná hmotnost (kg): přední náprava	1090	1185
Prázdná hmotnost (kg): zadní náprava	780	785
Počet sedadel (osob)	2	
Objem nádrže (litry)	76	
Maximální přípustné zatížení nápravy (kg): vpředu	1450	
Maximální přípustné zatížení nápravy (kg): vzadu	1910	
Maximální přípustná celková hmotnost soupravy (kg): brzděná	5500	6000
Maximální přípustná celková hmotnost soupravy (kg): nebrzděná	3750	3850
Maximální přípustná celková hmotnost (kg)	3000	3100

SPACE CAB	L 4WD manuální	L 4WD automatická	LS 4WD manuální	LS 4WD automatická	LSE 4WD manuální	LSE 4WD automatická
Maximální zatížení přívěsu (kg): brzděného	3500					
Maximální zatížení přívěsu (kg): nebrzděného	750					
Zatížení střechy max. (kg)	100					
Nosnost nosníku max. (kg):	245					
Prázdná hmotnost (kg): celkem	2035	2060	2020	2035	2038	2053
Prázdná hmotnost (kg): přední náprava	1200	1215	1200	1205	1210	1215
Prázdná hmotnost (kg): zadní náprava	835	845	820	830	828	838
Počet sedadel (osob)	4					
Objem nádrže (litry)	76					
Maximální přípustné zatížení nápravy (kg): vpředu	1450					
Maximální přípustné zatížení nápravy (kg): vzadu	1910					
Maximální přípustná celková hmotnost soupravy (kg): brzděná	6000					
Maximální přípustná celková hmotnost soupravy (kg): nebrzděná	3850					
Maximální přípustná celková hmotnost (kg)	3100					

DOUBLE CAB	L 4WD manuální	L 4WD automatická	LS 4WD manuální	LS 4WD automatická	LSE 4WD manuální	LSE 4WD automatická	V-CROSS 4WD manuální	V-CROSS 4WD automatická
Maximální zatížení přívěsu (kg): brzděného	3500							
Maximální zatížení přívěsu (kg): nebrzděného	750							
Zatížení střechy max. (kg)	100							
Nosnost nosníku max. (kg):	245							
Prázdná hmotnost (kg): celkem	2060	2080	2055	2085	2075	2105	2080	2110
Prázdná hmotnost (kg): přední náprava	1195	1205	1195	1220	1206	1231	1209	1234
Prázdná hmotnost (kg): zadní náprava	865	875	860	865	869	874	871	876
Počet sedadel (osob)	5							
Objem nádrže (litry)	76							
Maximální přípustné zatížení nápravy (kg): vpředu	1450							
Maximální přípustné zatížení nápravy (kg): vzadu	1910							
Přípustná maximální celková hmotnost soupravy (kg): brzděná	6000							
Maximální přípustná celková hmotnost soupravy (kg): nebrzděná	3850							
Maximální přípustná celková hmotnost (kg)	3100							

SPOTŘEBA A EMISE (CO₂)

TŘÍDA ZNEČIŠTĚNÍ / ČÍSLO KLÍČE / ŠTÍTEK	EURO 6D-ISC / AO / ZELENÁ			
	Emise CO ₂	Spotřeba paliva	Emise CO ₂	Spotřeba paliva
	WLTP kombinuje data COC		NEDC kombinuje údaje o COC (počítáno z WLTP)	
D-MAX 1,9 l Single Cab 4x2 L	212	8,1	180	6,8
D-MAX 1,9 l Single Cab 4x4 L	216	8,2	184	7,0
D-MAX 1,9 l Space Cab 4x4 L	219	8,4	189	7,2
D-MAX 1,9 l Space Cab 4x4 L automat	239	9,1	193	7,3
D-MAX 1,9 l Space Cab 4x4 LS	218	8,3	188	7,2
D-MAX 1,9 l Space Cab 4x4 LS automat	238	9,1	191	7,3
D-MAX 1,9 l Space Cab 4x4 LSE	219	8,4	189	7,2
D-MAX 1,9 l Space Cab 4x4 LSE automat	239	9,1	192	7,3
D-MAX 1,9 l Dvojitá kabina 4x4 L	220	8,4	191	7,3
D-MAX 1,9 l Double Cab 4x4 L automat	240	9,2	194	7,3
D-MAX 1,9 l Double Cab 4x4 LS	220	8,4	190	7,3
D-MAX 1,9 l Double Cab 4x4 LS automat	240	9,2	194	7,4
D-MAX 1,9 l Dvojitá kabina 4x4 LSE	220	8,4	191	7,3
D-MAX 1,9 l Double Cab 4x4 LSE automat	241	9,2	195	7,4
D-MAX 1,9 l Double Cab 4x4 V-Cross	220	8,4	191	7,3
D-MAX 1,9 l Double Cab 4x4 V-Cross automat	241	9,2	195	7,4

Hodnoty spotřeby a emisí CO₂ jsou informace z příslušného schválení typu. Byly stanoveny v souladu se směrnicí EU / 715/2007 a jejími následnými předpisy a směrnicemi, které byly platné v době schválení typu. Hodnoty NEDC byly vypočítány z naměřených hodnot WLTP v souladu s výše uvedenými předpisy. Hodnoty v reálném provozu se mohou lišit.

MOTOR

Typ	Přepíňovaný motor Common Rail s mezichladičem
Objem	1898 ccm
Vrtání × zdvih	80 x 94,4 mm
Kompresní poměr	15,9
Výkon	120 kW při 3600 ot./min
Točivý moment	360 Nm při 2000–2500 ot./min
Sací systém	Vysoce účinné, elektronicky řízené turbodmychadlo VGS
Výfukový systém	Oxidační katalyzátor, filtr pevných částic, recirkulace chlazených výfukových plynů, vstříkávání močoviny, katalyzátor redukce SCR
Palivový systém	Elektronické vysokotlaké vstříkávání common rail
Úroveň emisí	Euro 6d-ISC-FCM-AR

PŘEVODOVKA

	Single Cab 2WD manuální	Single Cab 4WD manuální	Space Cab 4WD manuální	Space Cab 4WD automatická	Double Cab 4WD manuální	Double Cab 4WD automatická
1. rychlostní stupeň	4,942	4,942	4,942	3,600	4,942	3,600
2. rychlostní stupeň	2,452	2,452	2,452	2,090	2,452	2,090
3. rychlostní stupeň	1,428	1,428	1,428	1,488	1,428	1,488
4. rychlostní stupeň	1,000	1,000	1,000	1,000	1,000	1,000
5. rychlostní stupeň	0,749	0,749	0,749	0,678	0,749	0,678
6. rychlostní stupeň	0,634	0,634	0,634	0,580	0,634	0,580
Převodový poměr: zpátečka	4,597	4,597	4,597	3,732	4,597	3,732
Převodový poměr: diferenciál zadní nápravy	4,100	4,300	4,300	4,300	4,300	4,300
Maximální rychlost (km/h)	180	180	180	180	180	180
Redukce v terénu	2,482	2,482	2,482	2,482	2,482	2,482
Uzávěrka diferenciálu, elektricky přepínatelná (od LS)	-	-	•	•	•	•

PNEUMATIKY

	Single Cab L	Space Cab L	Space Cab LS	Space Cab LSE	Double Cab L	Double Cab LS	Double Cab LSE	Double Cab V-CROSS
Pneumatiky	205R16C	265/60R18			265/60R18			
Kola	6.5J x 16 - ET 41	7.5J x 18 - ET 33			7.5J x 18 - ET 33			
Ráfky	Ocel	Ocel	Lehký kov		Ocel	Lehký kov		

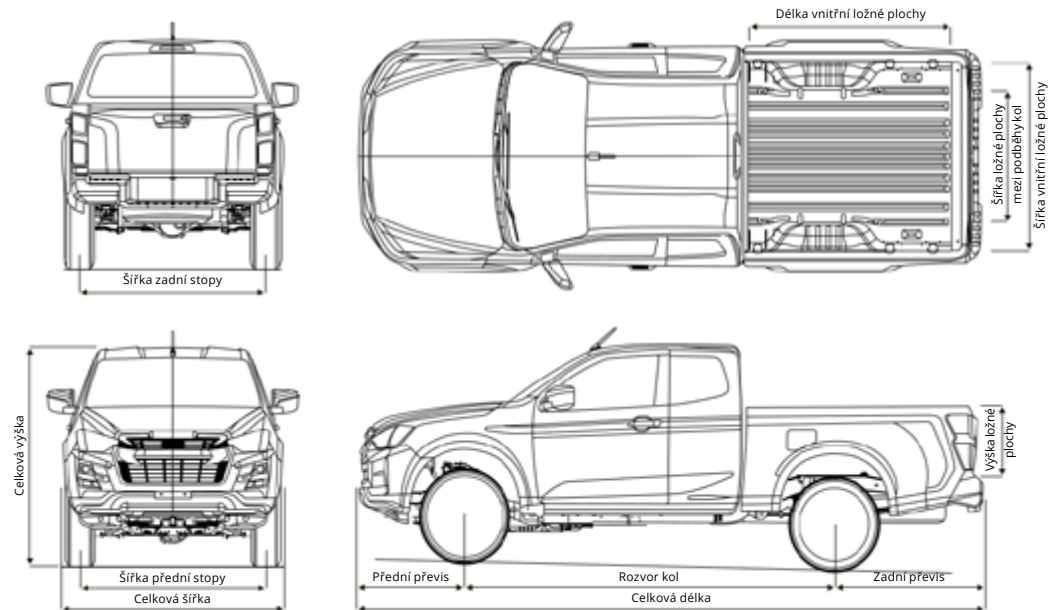


ROZMĚRY

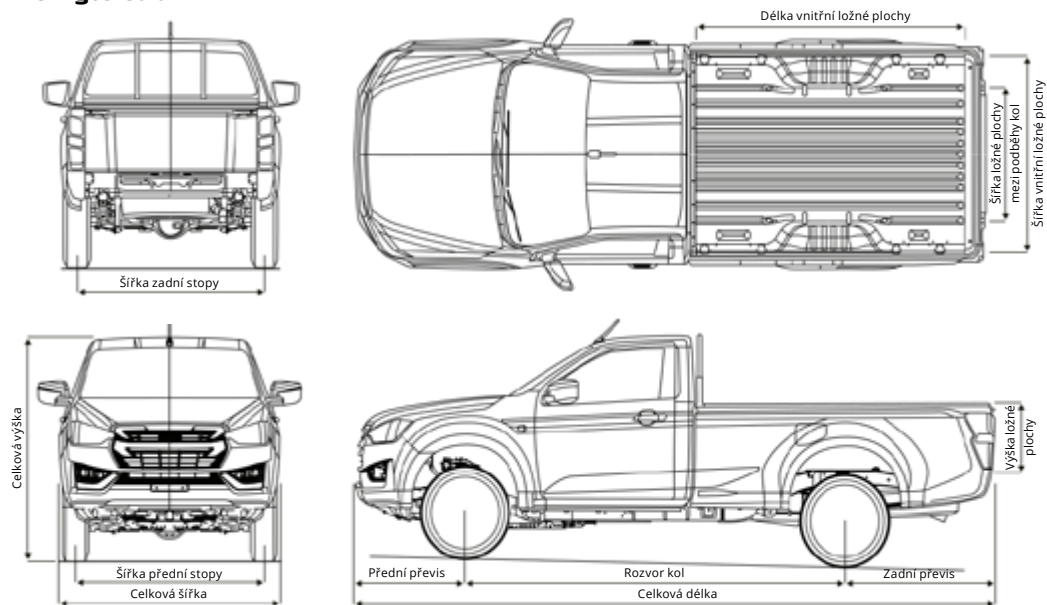
	Single Cab	Space Cab	Double Cab
Celková délka * (mm)	5310	5270	5270 (5295***)
Celková šířka * (mm)	1810	1870	1870
Celková výška * (mm)	1770	1790	1790
Rozvor (mm) WB *	3125	3125	3125
Rozchod přední nápravy * (mm)	1555	1570	1570
Rozchod zadní nápravy * (mm)	1555	1570	1570
Přední převis (mm)	890	890	890
Zadní převis (mm)	1290	1250	1250
Délka ložné plochy uvnitř ** (mm)	2330 / 2345	1805 / 1835	1495 / 1570
Šířka ložného prostoru uvnitř (mm)	1590	1530	1530
Šířka ložné plochy mezi podběhy (mm)	1120	1120	1120
Výška vnitřní ložné plochy (mm)	460	490	490
Poloměr otáčení	6,5	6,5	6,5

* Informace podle 1230/2012 / EC; vč. tolerance
 ** délka na horním okraji / délka na základní desce
 *** V-CROSS

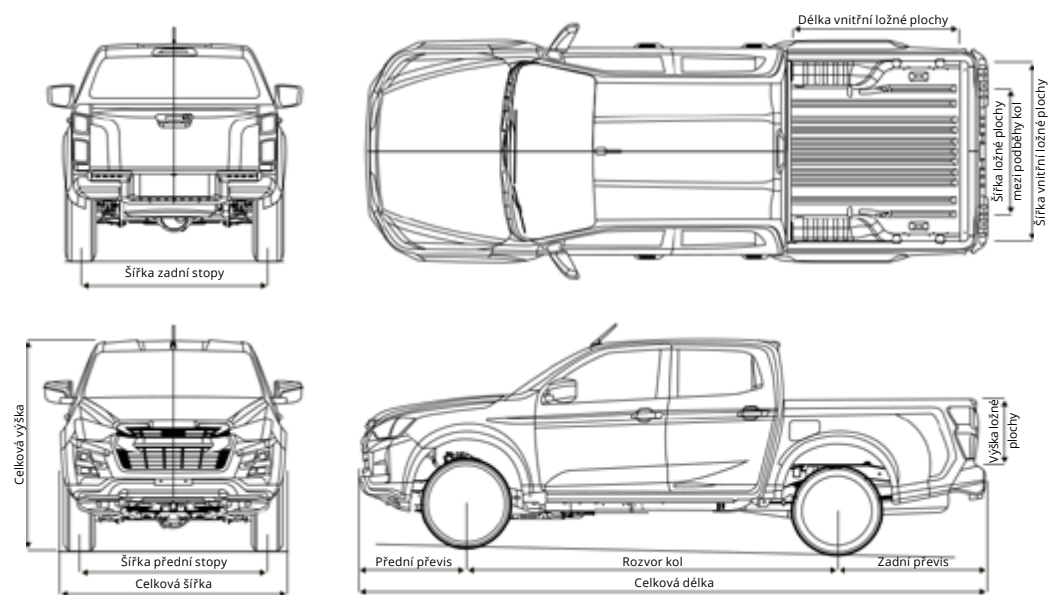
Space Cab



Single Cab



Double Cab



CENÍK ISUZU D-MAX PRO ČESKOU REPUBLIKU



PLATÍ OD 01.03.2024 (MY 23)

Kabina a modelová varianta	Varianty Výbavy			
	L	LS	LSE	V-CROSS
	Netto Brutto*	Netto Brutto*	Netto Brutto*	Netto Brutto*
Single Cab 2WD 6 stupňová manuální	672.644,63 CZK 813.900,00 CZK	-	-	-
Single Cab 4WD 6 stupňová manuální	747.892,56 CZK 898.900,00 CZK	-	-	-
Space Cab 4WD 6 stupňová manuální	780.082,64 CZK 943.900,00 CZK	816.446,28 CZK 987.900,00 CZK	981.735,54 CZK 1.187.900,00 CZK	-
Space Cab 4WD 6 stupňová automatická	821.404,69 CZK 993.900,00 CZK	857.768,60 CZK 1.037.900,00 CZK	1.023.057,85 CZK 1.237.900,00 CZK	-
Double Cab 4WD 6 stupňová manuální	802.396,69 CZK 970.900,00 CZK	838.760,33 CZK 1.014.900,00 CZK	1.004.049,59 CZK 1.214.900,00 CZK	1.066.859,50 CZK 1.290.900,00 CZK
Double Cab 4WD 6 stupňová automatická	843.719,01 CZK 1.020.900,00 CZK	880.082,64 CZK 1.064.900,00 CZK	1.045.371,90 CZK 1.264.900,00 CZK	1.108.181,82 CZK 1.340.900,00 CZK

Bílá Splash (Základní) 527	Islay Gray (Perleťový lak) 588	Červená Spinel (Perleťový lak) 564	Biarritz Blue (Metalická) 587	Stříbrná Mercury (Metalická) 568	Černá Onyx (Perleťový lak) 569	Oranžová Valencia (Metalická) 570
Netto Brutto*	Netto Brutto*	Netto Brutto*	Netto Brutto*	Netto Brutto*	Netto Brutto*	Netto Brutto*
-	12.750,00 CZK 15.427,50 CZK	12.750,00 CZK 15.427,50 CZK	12.750,00 CZK 15.427,50 CZK	12.750,00 CZK 15.427,50 CZK	12.750,00 CZK 15.427,50 CZK	12.750,00 CZK 15.427,50 CZK

* Včetně 21% DPH.

Doporučená maloobchodní cena od ISUZU Sales Deutschland GmbH, Flörsheim. Chyby vyhrazeny.

Prezentace mohou obsahovat obrázky a na nich znázorněné detaily produktů, které v některých zemích nejsou dostupné (ilustrační fotografie). Tyto informace se nevztahují ke konkrétnímu vozidlu a nejsou součástí nabídky, ale slouží pouze k porovnání různých typů vozidel. V případě, že se nejedná o ilustrační fotografie, mohou obrázky znázorňovat i příslušenství a speciální výbavu (volitelnou za příplatek), které nejsou součástí sériové výbavy. Za určitých okolností může mít toto příslušenství nebo speciální výbava za následek odlišné hodnoty oproti typovému schválení a vyšší hodnoty spotřeby pohonných hmot a emisí CO₂. Další informace včetně cen příslušenství a zvláštní výbavy vám poskytnou partneři ISUZU. Všechny hodnoty, údaje a zobrazení jsou nezávazné a představují pouze popis. ISUZU si proto vyhrazuje právo na změnu předmětu dodání oproti údajům a vyobrazením v této brožuře, například co se týče výbavy, materiálu, vnějšího vzhledu, technických údajů a konstrukce, pokud jsou tyto změny pro zákazníka přijatelné a pokud z nich nevyplývá významné snížení použitelnosti nebo hodnoty předmětu dodání. Odchytky v barvě jsou podmíněny rozlišením obrazovky / technikou tisku. Z hlediska provozu je vozidlo typově schváleno a klasifikováno jako nákladní automobil. Poznámka: některé z asistenčních systémů řidiče a bezpečnostní funkce popsané v tomto katalogu jsou založeny na senzorech, jejichž funkce může být ovlivněna určitými povětrnostními vlivy a vlivy prostředí.

ZÁRUKA:

Vozidla ISUZU jsou ve výrobě kontrolována a testována za nejpřísnějších podmínek. Kromě zákonné záruky na materiálové a výrobní vady poskytuje ISUZU prostřednictvím svých prodejců a partnerů na všechny modely D-MAX záruku 5 let nebo 100 000 km (od prvního uvedení do provozu, podle toho, co nastane dříve) a záruku proti prorozivění karoserie zevnitř ven na dobu 12 let. Podrobnější informace a případné předpoklady pro poskytnutí záruky najdete v příslušných záručních směrnicích, které si můžete vyžádat u každého prodejce ISUZU. Pro všechny originální náhradní díly ISUZU platí záruka 2 roky (vedle zákonné záruky na vady materiálu) nezávisle na počtu ujetých kilometrů ode dne, kdy byl daný díl instalován servisním partnerem ISUZU nebo kdy byl zakoupen u servisního partnera ISUZU. Na příslušenství a speciální výbavu se mohou vztahovat odlišné záruční podmínky. Podrobnější a přesnější informace i kompletní záruční podmínky si můžete vyžádat u partnera ISUZU nebo na adrese info@isuzu-sales.de.

FINANCOVÁNÍ A LEASING ISUZU:

Potěšení z jízdy začíná u flexibilních možností financování a leasingu. Pro ISUZU D-MAX vám proto ve spolupráci s našim partnerem nabízíme atraktivní podmínky a individuální nabídku leasingu, financování a pojištění.

HODNOTY SPOTŘEBY PALIVA A EMISÍ:

Upozornění týkající se spotřeby paliva (v l/100 km) a emisí CO₂ při jízdě (v g/km): Uvedené hodnoty byly zjištěny na základě předepsaného postupu měření (715/2007/ES a EU/2018/1832 v jejich platném nebo následném znění). Od 1. září 2017 byla některá nová vozidla typově schválena podle WLTP, celosvětově harmonizovaného, nového a realističtějšího testovacího cyklu k měření spotřeby paliva a emisí CO₂ pro osobní a lehká užitková vozidla. Počínaje 1. zářím 2018 nahradil testovací cyklus WLTP dosavadní nový evropský jízdní cyklus (NEDC). V důsledku realističtějších testovacích podmínek jsou hodnoty spotřeby paliva a emisí CO₂ naměřené podle WLTP v mnoha případech vyšší než hodnoty naměřené podle NEDC. Uvedené hodnoty NEDC byly vypočítány z WLTP pomocí simulačního nástroje v souladu s požadavky výše uvedených nařízení. Vzhledem k tomu, že se u prezentovaných vozidel typu pick-up jedná výhradně o užitková vozidla, nevzniká povinnost sdělovat hodnoty spotřeby. V případě potřeby naleznete tyto údaje v oficiálních technických publikacích.

Váš partner ISUZU:

ISUZU Sales Deutschland GmbH
Schieferstein 11a
65439 Flörsheim, Německo
Tel. +49 6145 5491-100
info@isuzu-sales.de

isuzu-sales.de

Isuzu Sales Deutschland GmbH
Pobočka Česká republika
Vídeňská 619/142
Praha 4 - Kunratice

isuzu-motors.cz

Tisk: Červen 2023
Číslo artiklu: ISM14042